

BALANCE GENERAL

AL 31/ENERO/2022

Activos Corrientes	
Efectivo y equivalentes de efectivo	14.829.709.089
Inversiones temporales	7.406.415.235
Cuentas a cobrar comerciales	379.104.733
Inventarios	1.769.539.734
Otros créditos	1.577.165.520
IVA Crédito Fiscal	-
Otros activos	119.113.276
Total activos corrientes	24.696.709.749

Activos no corrientes	
Inversiones LP	-
Bienes de uso, neto	283.312.705.044
Activos intangibles	964.160.112
Total activos no corrientes	284.276.865.156
Total activos	310.357.912.743

PASIVOS Y PATRIMONIO NETO

Pasivos Corrientes	
Cuentas a pagar comerciales	2.386.485.009
Préstamos a corto plazo	4.846.189.558
Remuneraciones y cargas sociales a pagar	627.974.051
Retención IVA a Pagar	48.089.406
Provisiones	772.482.236
Otros pasivos corrientes	178.663.633
Total pasivos corrientes	8.859.883.893

Pasivos no Corrientes	
Préstamos a largo plazo	11.592.214.384
Otros pasivos no corrientes	-
Total pasivos no corrientes	11.592.214.384
Total pasivos	20.452.098.277

PATRIMONIO NETO

Reserva de revaluó	168.768.600.990
Resultados acumulados	120.282.846.618
Excedente del ejercicio	854.366.858
Subtotal	289.905.814.466
Total patrimonio neto	289.905.814.466
Total pasivos y patrimonio neto	310.357.912.743




Alexis Arias V
Contador




Romina Schjavo
Gerente Administrativo




David Amarilla
Gerente General




Felipa Mersan
Tesorero



Jorge Raul Leo Berthomier
Presidente



Héctor Jorge Izaguirre González
Síndico



Jerónimo Ignacio Pirovano Falabella
Síndico

ESTADO DE RESULTADO

DESDE : 1/ENERO/2022

HASTA : 31/DICIEMBRE/2022

Ingresos de cuotas sociales	3.687.135.000
Ingresos de cuotas de ingreso	692.765.623
Subtotal	4.379.900.623

Ingresos por auspicio	12.684.364
Ingresos de servicios	874.251.100
Ingresos por Evento	36.364
Costo de ventas de Servicios	(37.679.292)
Subtotal	849.292.536
Utilidad bruta	5.229.193.159

Gastos de eventos	(114.636.367)
Gastos administrativos	(4.237.682.912)
Ingresos y Gastos Operativos	45.367.227
Otros ingresos y egresos	136.521.372
Resultado operativo	1.058.762.479

Ingresos financieros - netos	46.189.834
Gastos financieros - netos	(270.480.081)
Diferencia de cambio sobre efectivo y equivalentes - neta	19.894.626
Subtotal	(204.395.621)

Excedente	854.366.858
------------------	--------------------