

BALANCE GENERAL

AL 31/MAYO/2021

ACTIVO	
Activos Corrientes	
Efectivo y equivalentes de efectivo	8.097.504.969
Inversiones temporales	6.461.474.090
Cuentas a cobrar comerciales	157.441.970
Inventarios	1.880.685.152
Otros créditos	2.027.900.620
IVA Crédito Fiscal	28.997.633
Otros activos	215.652.203
Total activos corrientes	18.869.656.637

Activos no corrientes	
Inversiones LP	-
Bienes de uso, neto	285.047.042.885
Activos intangibles	1.088.307.146
Total activos no corrientes	286.135.350.031
Total activos	305.005.006.667

PASIVOS Y PATRIMONIO NETO

Pasivos Corrientes	
Cuentas a pagar comerciales	1.560.109.315
Préstamos a corto plazo	(1.065.140.598)
Remuneraciones y cargas sociales a pagar	757.217.768
Retención IVA a Pagar	34.038.907
Provisiones	206.136.251
Otros pasivos corrientes	139.236.360
Total pasivos corrientes	1.631.598.003

Pasivos no corrientes	
Préstamos a largo plazo	19.093.651.245
Otros pasivos no corrientes	-
Total pasivos no corrientes	19.093.651.245
Total pasivos	20.725.249.248

PATRIMONIO NETO

Reserva de revalúo	168.768.600.990
Resultados acumulados	112.311.432.860
Excedente del ejercicio	3.199.723.569
Subtotal	284.279.757.419
Total patrimonio neto	284.279.757.419
Total pasivos y patrimonio neto	305.005.006.667




Alexis Arias V
Contador




Romina Schjavo
Gerente Administrativo



David Amarilla
Gerente General




Felipa Mersan
Tesorero



Jorge Raúl Leoz Berthomier
Presidente



Héctor Jorge Izaguirre González
Síndico



Jerónimo Ignacio Pirovano Falabella
Síndico

ESTADO DE RESULTADO

DESDE : 1/MAYO/2021

HASTA : 31/MAYO/2021

Ingresos de cuotas sociales	15.709.090.798
Ingresos de cuotas de ingreso	2.247.102.569
Subtotal	17.956.193.367

Ingresos por auspicio	42.395.456
Ingresos de servicios	2.237.395.333
Ingresos por Evento	750.000
Costo de ventas de Servicios	(421.425.643)
Subtotal	1.859.115.146
Utilidad bruta	19.815.308.513

Gastos de eventos	(392.905.160)
Gastos administrativos	(16.024.527.556)
Ingresos y Gastos Operativos	232.068.490
Otros ingresos y egresos	634.442.582
Resultado operativo	4.264.386.869

Ingresos financieros - netos	203.138.185
Gastos financieros - netos	(1.248.089.467)
Diferencia de cambio sobre efectivo y equivalentes - neta	(19.712.017)
Subtotal	(1.064.663.299)

Impuesto a la renta	-
Excedente	3.199.723.569