

BALANCE GENERAL

AL 30/JUNIO/2021

| | |
|-------------------------------------|-----------------------|
| Activos Corrientes | |
| Efectivo y equivalentes de efectivo | 8.333.888.348 |
| Inversiones temporales | 6.406.222.495 |
| Cuentas a cobrar comerciales | 139.888.857 |
| Inventarios | 1.802.575.407 |
| Otros créditos | 1.951.677.599 |
| IVA Crédito Fiscal | 10.828.121 |
| Otros activos | 203.831.109 |
| Total activos corrientes | 18.848.911.936 |

| | |
|------------------------------------|------------------------|
| Activos no corrientes | |
| Inversiones LP | - |
| Bienes de uso, neto | 285.218.200.938 |
| Activos intangibles | 1.126.241.133 |
| Total activos no corrientes | 286.344.442.071 |
| Total activos | 305.193.354.006 |

PASIVOS Y PATRIMONIO NETO

| | |
|--|----------------------|
| Pasivos Corrientes | |
| Cuentas a pagar comerciales | 1.267.828.116 |
| Préstamos a corto plazo | - |
| Remuneraciones y cargas sociales a pagar | 785.484.334 |
| Retención IVA a Pagar | 42.048.241 |
| Provisiones | 205.901.407 |
| Otros pasivos corrientes | 122.190.906 |
| Total pasivos corrientes | 2.423.453.004 |

| | |
|------------------------------------|-----------------------|
| Pasivos no corrientes | |
| Préstamos a largo plazo | 18.600.000.000 |
| Otros pasivos no corrientes | - |
| Total pasivos no corrientes | 18.600.000.000 |
| Total pasivos | 21.023.453.004 |

PATRIMONIO NETO

| | |
|--|------------------------|
| Reserva de revalúo | 168.768.600.990 |
| Resultados acumulados | 112.311.432.860 |
| Excedente del ejercicio | 3.089.867.152 |
| Subtotal | 284.169.901.002 |
| Total patrimonio neto | 284.169.901.002 |
| Total pasivos y patrimonio neto | 305.193.354.006 |




Alexis Arias V
Contador




Romina Schjavo
Gerente Administrativo




David Amarilla
Gerente General




Felipa Mersan
Tesorero



Jorge Raul Leoz Berthomier
Presidente



Héctor Jorge Izaguirre González
Síndico



Jerónimo Ignacio Pirovano Falabella
Síndico

ESTADO DE RESULTADO

DESDE : 1/JUNIO/2021

HASTA : 30/JUNIO/2021

| | |
|-------------------------------|-----------------------|
| Ingresos de cuotas sociales | 18.805.917.798 |
| Ingresos de cuotas de ingreso | 3.058.522.455 |
| Subtotal | 21.864.440.253 |

| | |
|------------------------------|-----------------------|
| Ingresos por auspicio | 96.231.819 |
| Ingresos de servicios | 2.712.713.259 |
| Ingresos por Evento | 750.000 |
| Costo de ventas de Servicios | (481.595.345) |
| Subtotal | 2.328.099.733 |
| Utilidad bruta | 24.192.539.986 |

| | |
|------------------------------|----------------------|
| Gastos de eventos | (421.867.245) |
| Gastos administrativos | (18.969.867.832) |
| Ingresos y Gastos Operativos | 273.001.973 |
| Otros ingresos y egresos | 788.576.708 |
| Resultado operativo | 5.862.383.590 |

| | |
|---|------------------------|
| Ingresos financieros - netos | 232.917.219 |
| Gastos financieros - netos | (2.980.242.050) |
| Diferencia de cambio sobre efectivo y equivalentes - neta | (25.191.607) |
| Subtotal | (2.772.516.438) |

| | |
|---------------------|----------------------|
| Impuesto a la renta | - |
| Excedente | 3.089.867.152 |