

BALANCE GENERAL

AL 31/JULIO/2021

ESTADO DE RESULTADO

DESDE : 1/JULIO/2021

HASTA : 31/JULIO/2021

Activos Corrientes

Efectivo y equivalentes de efectivo	10.931.665.565
Inversiones temporales	5.311.345.216
Cuentas a cobrar comerciales	247.799.364
Inventarios	1.750.141.271
Otros créditos	1.938.225.067
IVA Crédito Fiscal	-
Otros activos	191.615.980

Total activos corrientes 20.370.792.463

Activos no corrientes

Inversiones LP	-
Bienes de uso, neto	284.328.791.865
Activos intangibles	1.156.931.820

Total activos no corrientes 285.485.723.685

Total activos 305.856.516.148

PASIVOS Y PATRIMONIO NETO**Pasivos Corrientes**

Cuentas a pagar comerciales	1.276.756.902
Préstamos a corto plazo	-
Remuneraciones y cargas sociales a pagar	888.050.028
Retención IVA a Pagar	32.613.281
Provisiones	206.372.134
Otros pasivos corrientes	121.372.723

Total pasivos corrientes 2.525.165.068

Pasivos no Corrientes

Préstamos a largo plazo	18.600.000.000
Otros pasivos no corrientes	-

Total pasivos no corrientes 18.600.000.000

Total pasivos 21.125.165.068

PATRIMONIO NETO

Reserva de revalúo	168.768.600.990
Resultados acumulados	112.311.432.860
Excedente del ejercicio	3.651.317.230
Subtotal	284.731.351.080

Total patrimonio neto 284.731.351.080


Total pasivos y patrimonio neto 305.856.516.148




Alexis Arias V
Contador




Romina Schjavo
Gerente Administrativo



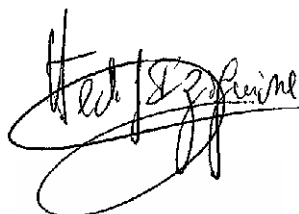
David Amarilla
Gerente General




Felipa Mersan
Tesorero



Jorge Raul Ileo Berthomier
Presidente



Héctor Jorge Izaguirre González
Síndico



Jerónimo Ignacio Pirovano Falabella
Síndico

Ingresos de cuotas sociales	21.999.904.798
Ingresos de cuotas de ingreso	3.437.621.455
Subtotal	25.437.526.253

Ingresos por auspicio	101.831.819
Ingresos de servicios	3.348.727.876
Ingresos por Evento	750.000
Costo de ventas de Servicios	(532.140.118)
Subtotal	2.919.169.577
Utilidad bruta	28.356.695.830

Gastos de eventos	(493.877.894)
Gastos administrativos	(22.727.288.116)
Ingresos y Gastos Operativos	425.752.115
Otros ingresos y egresos	931.253.869
Resultado operativo	6.492.535.804

Ingresos financieros - netos	255.665.436
Gastos financieros - netos	(3.089.724.267)
Diferencia de cambio sobre efectivo y equivalentes - neta	(7.159.744)
Subtotal	(2.841.218.575)

Impuesto a la renta	-
Excedente	3.651.317.230