

**BALANCE GENERAL**

AL 31/AGOSTO/2023

**Activos Corrientes**

Efectivo y equivalentes de efectivo	5.499.330.182
Inversiones temporales	19.353.857.536
Cuentas a cobrar comerciales	710.207.517
Inventarios	2.747.004.877
Otros créditos	1.581.809.817
IVA Crédito Fiscal	380.084.138
Otros activos	268.024.651

**Total activos corrientes 30.540.318.717**

**Activos no corrientes**

Bienes de uso, neto	287.698.504.684
Activos intangibles	1.107.078.928

**Total activos no corrientes 288.805.583.612**

**Total activos 319.345.902.329**

**PASIVOS Y PATRIMONIO NETO****Pasivos Corrientes**

Cuentas a pagar comerciales	3.096.221.915
Préstamos a corto plazo	1.044.645.396
Remuneraciones y cargas sociales a pagar	1.545.287.265
Retención IVA a Pagar	137.078.673
Provisiones	213.724.707
Otros pasivos corrientes	211.602.282

**Total pasivos corrientes 6.248.560.238**

**Pasivos no Corrientes**

Préstamos a largo plazo	6.978.188.972
-------------------------	---------------

**Total pasivos no corrientes 6.978.188.972**

**Total pasivos 13.226.749.209**

**PATRIMONIO NETO**

Reserva de revalúo	168.768.600.990
Resultados acumulados	134.613.638.580
Excedente del ejercicio	2.736.913.550

**Subtotal 306.119.153.120**

**Total patrimonio neto 306.119.153.120**

**Total pasivos y patrimonio neto 319.345.902.329**

**ESTADO DE RESULTADO**

DESDE : 1/ENERO/2023

HASTA : 31/AGOSTO/2023

Ingresos de cuotas sociales	29.605.728.944
Ingresos de cuotas de ingreso	10.036.680.641
<b>Subtotal</b>	<b>39.642.409.585</b>

Ingresos por auspicio	1.606.676.337
Ingresos de servicios	10.788.325.391
Ingresos por Evento	516.846.311
Costo de ventas de Servicios	(2.158.173.400)

**Subtotal 10.753.674.639**

**Utilidad bruta 50.396.084.224**

Gastos de eventos	(9.456.868.096)
Gastos Operativos	(40.106.115.776)
Ingresos y Gastos Operativos	1.560.839.847
Otros ingresos y egresos	1.082.932.662

**Resultado operativo 3.476.872.861**

Ingresos y Egresos no Operativos	-
Ingresos financieros - netos	1.247.213.108
Gastos financieros - netos	(1.943.961.670)
Diferencia de cambio sobre efectivo y equivalentes - neta	(43.210.749)

**Subtotal (739.959.311)**

**Excedente del Periodo 2.736.913.550**




**Alexis Arias V**  
Contador




**Romina Schiavo**  
Gerente Administrativo



**Rosaura Zapattini**  
Gerente General




**Jorge Abente Saralegui**  
Tesorero



**Eduardo Maria Livieres Guggiari**  
Presidente



**Javier Benitez Duarte**  
Síndico



**Jerónimo Ignacio Pirovano Falabella**  
Síndico