

BALANCE GENERAL

AL 30/ABRIL/2023

Activos Corrientes

Efectivo y equivalentes de efectivo	2.547.906.511
Inversiones temporales	28.220.595.183
Cuentas a cobrar comerciales	342.912.893
Inventarios	2.615.954.823
Otros créditos	1.737.261.853
IVA Crédito Fiscal	447.926.761
Otros activos	297.932.719

Total activos corrientes 36.210.490.743

Activos no corrientes

Inversiones LP	-
Bienes de uso, neto	284.717.741.542
Activos intangibles	977.852.737

Total activos no corrientes 285.695.594.279

Total activos 321.906.085.022

PASIVOS Y PATRIMONIO NETO**Pasivos Corrientes**

Cuentas a pagar comerciales	4.921.973.396
Préstamos a corto plazo	3.488.421.021
Remuneraciones y cargas sociales a pagar	893.758.053
Retención IVA a Pagar	115.207.636
Provisiones	208.133.799
Otros pasivos corrientes	279.493.182

Total pasivos corrientes 9.906.987.087

Pasivos no Corrientes

Préstamos a largo plazo	6.978.188.972
Otros pasivos no corrientes	-

Total pasivos no corrientes 6.978.188.972

Total pasivos 16.885.176.059

PATRIMONIO NETO

Reserva de revalúo	168.768.600.990
Resultados acumulados	134.613.638.580
Excedente del ejercicio	1.638.669.393
Subtotal	305.020.908.963

Total patrimonio neto 305.020.908.963

Total pasivos y patrimonio neto 321.906.085.022




Alexis Arias V
Contador




Romina Schiavo
Gerente Administrativo



Rosaura Zapattini
Gerente General




Jorge Abente Saralegui
Tesorero



Eduardo Maria Livieres Guggiari
Presidente



Javier Andres Benitez Duarte
Síndico



Jerónimo Ignacio Pirovano Falabella
Síndico

ESTADO DE RESULTADO

del 01 de enero al 30 de abril 2023

Ingresos de cuotas sociales	15.079.974.944
Ingresos de cuotas de ingreso	5.733.444.419
Subtotal	20.813.419.363

Ingresos por auspicio	250.663.186
Ingresos de servicios	4.877.180.491
Ingresos por Evento	39.636.322
Costo de ventas de Servicios	(1.213.133.664)

Subtotal 3.954.346.335

Utilidad bruta 24.767.765.698

Gastos de eventos	(4.715.065.692)
Gastos administrativos	(19.314.190.758)
Ingresos y Gastos Operativos	800.708.832
Otros ingresos y egresos	423.646.123

Resultado operativo 1.962.864.203

Ingresos y Egresos no Operativos	-
Ingresos financieros - netos	684.861.773
Gastos financieros - netos	965.965.724
Diferencia de cambio sobre efectivo y equivalentes - neta	(43.090.859)

Subtotal (324.194.810)

Excedente 1.638.669.393