

**BALANCE GENERAL**

AL 30/NOVIEMBRE/2021

<b>Activos Corrientes</b>	
Efectivo y equivalentes de efectivo	15.154.731.610
Inversiones temporales	5.332.859.542
Cuentas a cobrar comerciales	123.717.657
Inventarios	2.027.969.181
Otros créditos	1.656.579.849
IVA Crédito Fiscal	-
Otros activos	143.543.534
<b>Total activos corrientes</b>	<b>22.529.664.839</b>

<b>Activos no corrientes</b>	
Inversiones LP	-
Bienes de uso, neto	282.891.300.564
Activos intangibles	1.294.045.114
<b>Total activos no corrientes</b>	<b>284.185.345.678</b>
<b>Total activos</b>	<b>308.624.747.051</b>

**PASIVOS Y PATRIMONIO NETO**

<b>Pasivos Corrientes</b>	
Cuentas a pagar comerciales	1.698.016.562
Préstamos a corto plazo	-
Remuneraciones y cargas sociales a pagar	1.263.527.584
Retención IVA a Pagar	51.172.133
Provisiones	206.019.546
Otros pasivos corrientes	181.781.813
<b>Total pasivos corrientes</b>	<b>3.400.517.638</b>

<b>Pasivos no Corrientes</b>	
Préstamos a largo plazo	16.053.000.000
Otros pasivos no corrientes	-
<b>Total pasivos no corrientes</b>	<b>16.053.000.000</b>
<b>Total pasivos</b>	<b>19.453.517.638</b>

**PATRIMONIO NETO**


Reserva de revalúo	168.768.600.990
Resultados acumulados	112.311.432.860
Excedente del ejercicio	8.091.195.563
Subtotal	289.171.229.413
<b>Total patrimonio neto</b>	<b>289.171.229.413</b>
<b>Total pasivos y patrimonio neto</b>	<b>308.624.747.051</b>




Alexis Arias V  
Contador



Romina Schjavo  
Gerente Administrativo




David Amarilla  
Gerente General




Felipa Mersan  
Tesorero



Jorge Raul Ileo Berthomier  
Presidente



Héctor Jorge Izaguirre González  
Síndico



Jerónimo Ignacio Pirovano Falabella  
Síndico

**ESTADO DE RESULTADO**

DESDE : 1/ENERO/2021

HASTA : 30/NOVIEMBRE/2021

Ingresos de cuotas sociales	34.970.768.048
Ingresos de cuotas de ingreso	7.273.617.770
<b>Subtotal</b>	<b>42.244.385.818</b>

Ingresos por auspicio	596.138.300
Ingresos de servicios	6.939.008.055
Ingresos por Evento	750.000
Costo de ventas de Servicios	(810.130.066)
<b>Subtotal</b>	<b>6.725.766.289</b>
<b>Utilidad bruta</b>	<b>48.970.152.107</b>

Gastos de eventos	(1.676.361.168)
Gastos administrativos	(36.878.854.250)
Ingresos y Gastos Operativos	712.402.855
Otros ingresos y egresos	1.276.389.009
<b>Resultado operativo</b>	<b>12.403.728.553</b>

Ingresos financieros - netos	372.213.050
Gastos financieros - netos	(4.649.287.801)
Diferencia de cambio sobre efectivo y equivalentes - neta	(35.458.240)
<b>Subtotal</b>	<b>(4.312.532.991)</b>

Impuesto a la renta	-
<b>Excedente</b>	<b>8.091.195.563</b>